

**Администрация Приволжского сельского поселения
Светлоярского муниципального района Волгоградской области**

ПОСТАНОВЛЕНИЕ

от 27.04.2023

№17

Об утверждении отчета об исполнении
бюджета Приволжского сельского поселения
Светлоярского муниципального района
Волгоградской области за I квартал 2023 года

В соответствии со статьей 264.2 Бюджетного Кодекса Российской Федерации, с пунктом 1 статьи 22 Положения о бюджетном процессе в Приволжском сельском поселении, утвержденного решением Совета депутатов Приволжского сельского поселения от 16.05.2016 г. № 25/47,

п о с т а н о в л я ю:

1. Утвердить отчет об исполнении бюджета Приволжского сельского поселения за I квартал 2023 года по доходам в сумме 2 605,8 тыс. рублей, по расходам в сумме 2 176,4 тыс. рублей с превышением доходов над расходами (профицит бюджета) в сумме 429,4 тыс. рублей и следующие показатели:

- исполнение доходов бюджета Приволжского сельского поселения по кодам классификации доходов бюджетов за I квартал 2023 года согласно приложению № 1 к настоящему постановлению;

- исполнение расходов бюджета Приволжского сельского поселения за I квартал 2023 года по разделам, подразделам классификации расходов бюджетов согласно приложению № 2 к настоящему постановлению;

- исполнение расходов бюджета Приволжского сельского поселения за I квартал 2023 года по ведомственной структуре расходов бюджета согласно приложению № 3 к настоящему постановлению;

- исполнение источников финансирования дефицита бюджета Приволжского сельского поселения по кодам классификации источников финансирования дефицита бюджета за I квартал 2023 года согласно приложению № 4 к настоящему постановлению.

2. Направить настоящее постановление в Совет депутатов Приволжского сельского поселения и Контрольно-счетную палату Светлоярского муниципального района Волгоградской области.

3. Настоящее постановление подлежит обнародованию в установленном порядке.

4. Контроль над исполнением настоящего постановления оставляю за собой.

И.о. главы
Приволжского сельского поселения



М.С. Головченко

**Отчет об исполнении
бюджета Приволжского сельского поселения
Светлоярского муниципального района Волгоградской области
за I квартал 2023 года**

За I квартал 2023 года исполнение местного бюджета осуществлялось в рамках мероприятий, направленных на сохранение стабильности финансовой системы поселения. Основными задачами деятельности по исполнению бюджета являлось укрепление доходной базы, обеспечение стабильного финансирования первоочередных обязательств бюджета, экономия и оптимизация бюджетных расходов.

| Наименование | Исполнение (тыс. рублей) |
|--------------|--------------------------|
| Доходы | 2 605,8 |
| Расходы | 2 176,4 |
| Профицит (+) | 429,4 |

Доходы бюджета поселения

В бюджет Приволжского сельского поселения за I квартал 2023 года поступило доходов в сумме 2 605,8 тыс. рублей, исполнение бюджетных назначений составило 20,8%, по сравнению с аналогичным периодом прошлого года поступление доходов увеличилось на 520,2 тыс. рублей или на 20,8%.

Наибольший удельный вес в структуре доходов бюджета Приволжского сельского поселения, поступивших в бюджет за I квартал текущего финансового года, приходится на собственные доходы (налоговые и неналоговые доходы) – 62,1%, на безвозмездные поступления – 37,9%, от общей суммы поступивших доходов.

Структура собственных доходов бюджета Приволжского сельского поселения за I квартал 2023 года представлена на рис. 1.

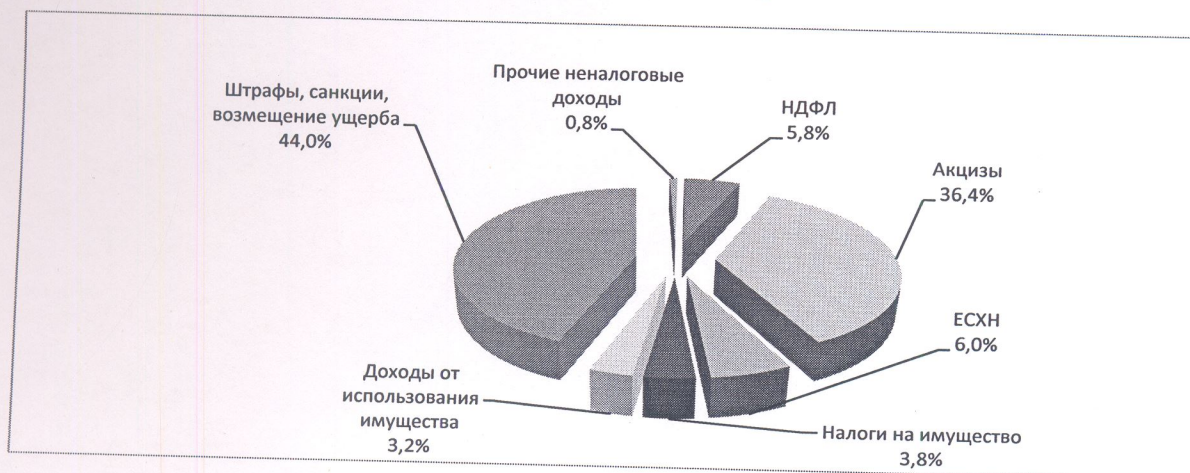


Рис.1. Структура собственных доходов бюджета Приволжского сельского поселения за I квартал 2023 года

Фактическое поступление налоговых и неналоговых доходов за I квартал 2023 года составило 1 617,6 тыс. рублей, бюджетные назначения исполнены на 35,8%.

К числу основных доходных источников бюджета Приволжского сельского поселения за отчетный период относятся:

- **налог на доходы физических лиц**, который составил 5,8% от доли собственных доходов поселения, фактическое поступление составило 94,8 тыс. рублей, бюджетные назначения исполнены на 14,4%. По сравнению с аналогичным периодом прошлого года поступление уменьшилось на 286,5 тыс. рублей, или на 75,1%.

- **акцизы по подакцизным товарам (продукции), производимым на территории РФ**, поступили в размере 588,5 тыс. рублей, которые составили 36,4% от доли собственных доходов поселения. Бюджетные назначения исполнены на 26,9%. По сравнению с аналогичным периодом прошлого года поступление увеличилось на 93,6 тыс. рублей или на 18,9%;

- **единый сельскохозяйственный налог** поступил в сумме 97,0 тыс. рублей или 6,0% от доли собственных доходов поселения. Бюджетные назначения исполнены на 43,4%. По сравнению с аналогичным периодом прошлого года поступление увеличилось на 91,1 тыс. рублей или на 1 544,1%, что связано с увеличением прибыли сельскохозяйственных товаропроизводителей;

- **налоги на имущество** поступили в размере 61,2 тыс. рублей или 3,8% от доли собственных доходов поселения, бюджетные назначения исполнены на 8,9%, а именно:

- **налог на имущество физических лиц** исполнен в сумме 21,2 тыс. рублей, бюджетные назначения исполнены на 13,8%, по сравнению с аналогичным периодом прошлого года поступление увеличилось на 16,6 тыс. рублей, или на 360,9%, что связано с увеличением платежей по судебно-исковой работе;

- **земельный налог** поступил в сумме 40,0 тыс. рублей, бюджетные назначения исполнены на 7,5%, по сравнению с аналогичным периодом прошлого года поступление увеличилось на 6,5 тыс. рублей, или на 19,4%.

Задолженность и перерасчеты по отмененным налогам, сборам и иным обязательным платежам поступила в размере 0,1 тыс. руб. Бюджетные назначения не назначались. По сравнению с аналогичным периодом прошлого года поступление увеличилось на 0,1 тыс. рублей, или на 100%, что связано с поступлением земельного налога (по обязательствам, возникшим до 1 января 2006 года), мобилизуемого на территориях сельских поселений.

Доходы от использования имущества, находящегося в государственной и муниципальной собственности, поступили в сумме 51,7 тыс. рублей или 3,2% от доли собственных доходов поселения, годовые бюджетные назначения исполнены на 76,9%. По сравнению с аналогичным периодом прошлого года поступление увеличилось на 30,2 тыс. рублей или на 140,5%, что связано с несвоевременной оплатой договоров аренды земельных участков в I квартале 2022 года.

Штрафы, санкции, возмещение ущерба в I квартале 2023 года поступили в сумме 711,5 тыс. рублей или 44,0% от доли собственных доходов. Бюджетные назначения исполнены на 102,9%. По сравнению с аналогичным

периодом прошлого года поступление увеличилось на 711,5 тыс. рублей или на 100%, что связано с увеличением административных нарушений.

Прочие неналоговые доходы поступили в размере 12,8 тыс. руб. Бюджетные назначения исполнены на 100%. По сравнению с аналогичным периодом прошлого года поступление увеличилось на 12,8 тыс. рублей, или на 100%, что связано с поступлением инициативных платежей.

Безвозмездных поступлений за I квартал 2023 года получено в сумме 988,2 тыс. рублей, бюджетные назначения исполнены на 12,3% в том числе:

- дотации бюджетам бюджетной системы Российской Федерации поступили в сумме 663,5 тыс. рублей, бюджетные назначения исполнены на 25,0%;

- субвенции бюджетам бюджетной системы Российской Федерации, поступили в сумме 26,4 тыс. рублей, бюджетные назначения исполнены на 17,7%;

- иные межбюджетные трансферты, поступили в сумме 485,2 тыс. рублей, бюджетные назначения исполнены на 9,3%;

- возврат остатков субсидий, субвенций и иных межбюджетных трансфертов, имеющих целевое назначение, прошлых лет составил (-186,9) тыс. рублей.

Расходы бюджета поселения

Расходы бюджета Приволжского сельского поселения за I квартал 2023 года составили 2 176,4 тыс. рублей. Годовые плановые назначения выполнены на 15,3 %.

Исполнение бюджета Приволжского сельского поселения за I квартал 2023 года по разделам бюджетной классификации характеризуется следующими данными:

| Наименование показателя | Плановые назначения на 2023 год | Фактическое исполнение на 01.04.2023 | тыс. рублей |
|---|---------------------------------|--------------------------------------|---------------------------------|
| | | | % исполнения годовых назначений |
| 1 | 2 | 3 | 4 |
| Общегосударственные вопросы | 3 512,3 | 736,6 | 21,0 |
| Национальная оборона | 142,7 | 24,8 | 17,4 |
| Национальная безопасность и правоохранительная деятельность | 51,6 | 12,9 | 25,0 |
| Национальная экономика | 6 288,6 | 664,7 | 10,6 |
| Жилищно-коммунальное хозяйство | 1 171,9 | 46,7 | 4,0 |
| Культура, кинематография | 2 931,2 | 655,2 | 22,4 |
| Социальная политика | 142,1 | 35,5 | 25,0 |
| Итого расходов: | 14 240,4 | 2 176,4 | 15,3 |

Структура исполнения бюджета представлена на рисунке 2.

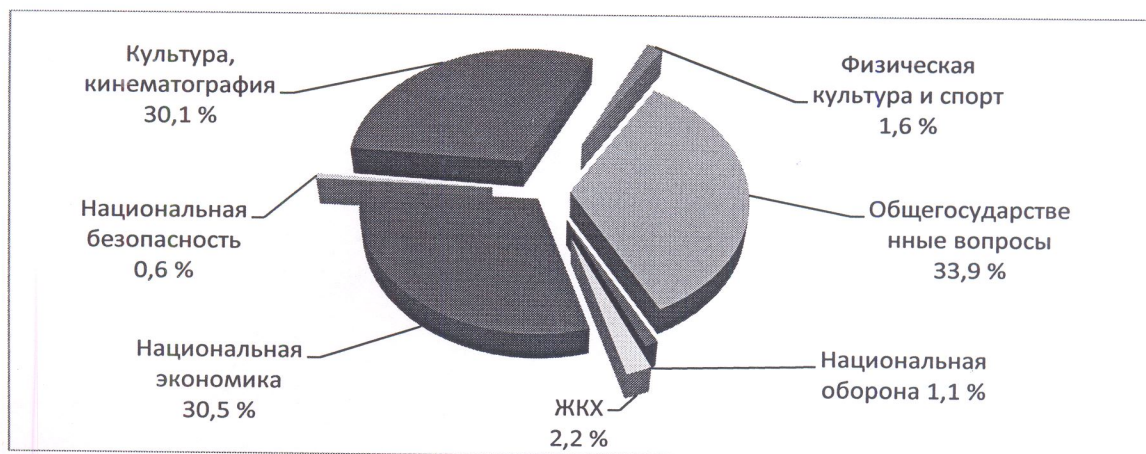


Рис. 2. Структура исполнения бюджета Приволжского сельского поселения за I квартал 2023 года

В разрезе разделов бюджетной классификации исполнение бюджета по расходам следующее.

По разделу **0100 «Общегосударственные вопросы»** сумма расходов составила 736,6 тыс. рублей или 33,9 % в общей сумме расходов. План годовых назначений выполнен на 21,0 %. В том числе расходы по подразделам следующие:

- по подразделу 0102 «Функционирование высшего должностного лица субъекта Российской Федерации и муниципального образования» - 147,9 тыс. рублей, план годовых бюджетных назначений выполнен на 20,4 %;
- по подразделу 0104 «Функционирование Правительства Российской Федерации, высших исполнительных органов государственной власти субъектов Российской Федерации, местных администраций» - 553,1 тыс. рублей, план годовых бюджетных назначений выполнен на 21,5 %;
- по подразделу 0106 «Обеспечение деятельности финансовых, налоговых и таможенных органов и органов финансового (финансово-бюджетного) надзора» - 23,8 тыс. рублей, план годовых бюджетных назначений выполнен на 25,1 %;
- по подразделу 0111 «Резервные фонды» при запланированных назначениях в сумме 5,0 тыс. рублей фактические расходы отсутствуют;
- по подразделу 0113 «Другие общегосударственные вопросы» - 11,8 тыс. рублей, план годовых бюджетных назначений выполнен на 10,7 %.

По разделу **0200 «Национальная оборона»** (по подразделу 0203 «Мобилизационная и вневойсковая подготовка») сумма расходов составила 24,8 тыс. рублей – 1,1 % в общей сумме расходов, план годовых бюджетных назначений выполнен на 17,4 %.

По разделу **0300 «Национальная безопасность и правоохранительная деятельность»** сумма расходов составила 12,9 тыс. рублей или 0,6 % в общей сумме расходов. План годовых назначений выполнен на 25,0 %. В разрезе подразделов расходы составили:

- по подразделу 0310 «Защита населения и территории от чрезвычайных ситуаций природного и техногенного характера, пожарная безопасность» - 9,0 тыс. рублей, план годовых назначений выполнен на 25,0 %;

- по подразделу 0314 «Другие вопросы в области национальной безопасности и правоохранительной деятельности» - 3,9 тыс. рублей, план годовых назначений выполнен на 25,0 %.

По разделу **0400 «Национальная экономика»** сумма расходов составила 664,7 тыс. рублей или 30,5 % в общей сумме расходов. План годовых назначений выполнен на 10,6 %. В том числе расходы по подразделам следующие:

- по подразделу 0406 «Водное хозяйство» - 29,6 тыс. рублей, план годовых бюджетных назначений выполнен на 98,7 %;

- подразделу 0409 «Дорожное хозяйство (дорожные фонды)» - 635,1 тыс. рублей, план годовых бюджетных назначений выполнен на 10,1 %.

По разделу **0500 «Жилищно-коммунальное хозяйство»** сумма расходов составила 46,7 тыс. рублей или 2,2 % в общей сумме расходов, план годовых бюджетных назначений выполнен на 4,0 %. В том числе расходы по подразделам следующие:

- по подразделу 0501 «Жилищное хозяйство» – 11,6 тыс. рублей, план годовых назначений выполнен на 25,8 %;

- по подразделу 0503 «Благоустройство» – 35,1 тыс. рублей, план годовых бюджетных назначений выполнен на 3,1 %.

По разделу **0800 «Культура, кинематография»** (подразделу 0801 «Культура») сумма расходов составила 655,2 тыс. рублей – 30,1 % в общей сумме расходов, план годовых бюджетных назначений выполнен на 22,4 %. В том числе расходы на обеспечение деятельности Дома культуры составили – 590,0 тыс. рублей, расходы на обеспечение деятельности библиотеки – 62,6 тыс. рублей. Уплачено налогов учреждениями культуры 2,6 тыс. рублей.

По разделу **1000 «Социальная политика»** (подразделу 1001 «Пенсионное обеспечение») расходы составили 35,5 тыс. рублей или 1,6 % в общей сумме расходов. План годовых бюджетных назначений выполнен на 25,0 %.

Экономическая структура расходов бюджета поселения характеризуется следующими показателями (рисунок 3).

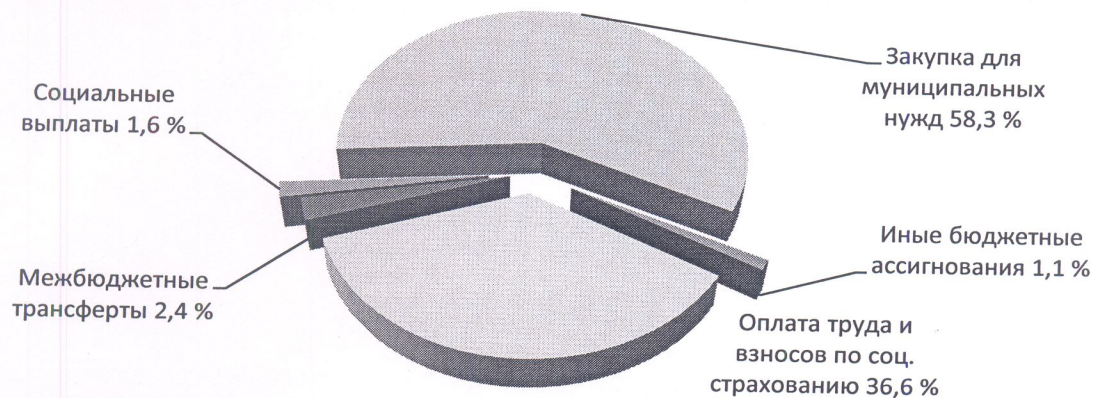


Рис. 3. Экономическая структура расходов бюджета Приволжского сельского поселения за I квартал 2023 года

Расходы на выплаты персоналу и взносы на обязательное социальное страхование составили 796,5 тыс. рублей или 36,6 % в общей сумме расходов бюджета.

На закупку товаров, работ и услуг для муниципальных нужд расходы составили 1 269,0 тыс. рублей или 58,3 % в общей сумме расходов.

На социальные выплаты населению расходы составили 35,5 тыс. рублей или 1,6 % в общей сумме расходов.

На межбюджетный трансферт в муниципальный район по Соглашению о передаче части полномочий поселения муниципальному району сумма расходов составила 52,4 тыс. рублей или 2,4 % в общей сумме расходов.

На иные бюджетные ассигнования сумма расходов составила 23,0 тыс. рублей или 1,1 % в общей сумме расходов бюджета.

Источники финансирования дефицита бюджета

Бюджет Приволжского сельского поселения за I квартал 2023 года исполнен с превышением доходов над расходами (профицит бюджета) в размере 429,4 тыс. рублей.

И.о. главы
Приволжского сельского поселения

М.С. Головченко

Доходы бюджета Приволжского сельского поселения по кодам классификации доходов бюджетов за I квартал 2022 года

| Код бюджетной классификации | Наименование доходов | План на 2023 год | Фактическое исполнение на 01.04.2023 | % исполнения |
|-----------------------------|--|------------------|--------------------------------------|--------------|
| 1 | 2 | 3 | 4 | 5 |
| 000 1 00 00000 00 0000 000 | Налоговые и неналоговые доходы | 4 524,2 | 1 617,6 | 35,8% |
| 000 1 01 00000 00 0000 000 | Налоги на прибыль, доходы | 656,2 | 94,8 | 14,4% |
| 000 1 01 02000 01 0000 110 | Налог на доходы физических лиц | 656,2 | 94,8 | 14,4% |
| 000 1 01 02010 01 0000 110 | Налог на доходы физических лиц с доходов, источником которых является налоговый агент, за исключением доходов, в отношении которых исчисление и уплата налога осуществляются в соответствии со статьями 227, 227.1 и 228 Налогового кодекса Российской Федерации | 586,9 | 96,5 | 16,4% |
| 000 1 01 02020 01 0000 110 | Налог на доходы физических лиц с доходов, полученных от осуществления деятельности физическими лицами, зарегистрированными в качестве индивидуальных предпринимателей, нотариусов, занимающихся частной практикой, адвокатов, учредивших адвокатские кабинеты, и других лиц, занимающихся частной практикой в соответствии со статьей 227 Налогового кодекса Российской Федерации | 14,1 | -1,1 | -7,8% |
| 000 1 01 02030 01 0000 110 | Налог на доходы физических лиц с доходов, полученных физическими лицами в соответствии со статьей 228 Налогового кодекса Российской Федерации | 15,8 | -0,6 | -3,8% |
| 000 1 01 02040 01 0000 110 | Налог на доходы физических лиц в виде фиксированных авансовых платежей с доходов, полученных физическими лицами, являющимися иностранными гражданами, осуществляющими трудовую деятельность по найму на основании патента в соответствии со статьей 227.1 Налогового кодекса Российской Федерации | 39,4 | 0,0 | 0,0% |
| 000 1 03 00000 00 0000 000 | Налоги на товары (работы, услуги), реализуемые на территории Российской Федерации | 2 188,8 | 588,5 | 26,9% |
| 000 1 03 02000 01 0000 110 | Акцизы по подакцизным товарам (продукции), производимым на территории Российской Федерации | 2 188,8 | 588,5 | 26,9% |
| 000 1 03 02231 01 0000 110 | Доходы от уплаты акцизов на дизельное топливо, подлежащие распределению между бюджетами субъектов Российской Федерации и местными бюджетами с учетом установленных дифференцированных нормативов отчислений в местные бюджеты (по нормативам, установленным Федеральным законом о федеральном бюджете в целях формирования дорожных фондов субъектов Российской Федерации) | 1 036,7 | 302,5 | 29,2% |
| 000 1 03 02241 01 0000 110 | Доходы от уплаты акцизов на моторные масла для дизельных и (или) карбюраторных (инжекторных) двигателей, подлежащие распределению между бюджетами субъектов Российской Федерации и местными бюджетами с учетом установленных дифференцированных нормативов отчислений в местные бюджеты (по нормативам, установленным Федеральным законом о федеральном бюджете в целях формирования дорожных фондов субъектов Российской Федерации) | 7,2 | 1,3 | 18,1% |
| 000 1 03 02251 01 0000 110 | Доходы от уплаты акцизов на автомобильный бензин, подлежащие распределению между бюджетами субъектов Российской Федерации и местными бюджетами с учетом установленных дифференцированных нормативов отчислений в местные бюджеты (по нормативам, установленным Федеральным законом о федеральном бюджете в целях формирования дорожных фондов субъектов Российской Федерации) | 1 281,6 | 323,5 | 25,2% |
| 000 1 03 02261 01 0000 110 | Доходы от уплаты акцизов на прямогонный бензин, подлежащие распределению между бюджетами субъектов Российской Федерации и местными бюджетами с учетом установленных дифференцированных нормативов отчислений в местные бюджеты (по нормативам, установленным Федеральным законом о федеральном бюджете в целях формирования дорожных фондов субъектов Российской Федерации) | -136,7 | -38,8 | 28,4% |
| 000 1 05 00000 00 0000 000 | Налоги на совокупный доход | 223,7 | 97,0 | 43,4% |
| 000 1 05 03000 01 0000 110 | Единый сельскохозяйственный налог | 223,7 | 97,0 | 43,4% |
| 000 1 05 03010 01 0000 110 | Единый сельскохозяйственный налог | 223,7 | 97,0 | 43,4% |

| | | | | |
|----------------------------|--|---------|-------|--------|
| 000 1 06 00000 00 0000 000 | Налоги на имущество | 683,8 | 61,2 | 8,9% |
| 000 1 06 01000 00 0000 110 | Налог на имущество физических лиц | 153,8 | 21,2 | 13,8% |
| 000 1 06 01030 10 0000 110 | Налог на имущество физических лиц, взимаемый по ставкам, применяемым к объектам налогообложения, расположенным в границах сельских поселений | 153,8 | 21,2 | 13,8% |
| 000 1 06 06000 00 0000 110 | Земельный налог | 530,0 | 40,0 | 7,5% |
| 000 1 06 06030 00 0000 110 | Земельный налог с организаций | 62,0 | 16,9 | 27,3% |
| 000 1 06 06033 10 0000 110 | Земельный налог с организаций, обладающих земельным участком, расположенным в границах сельских поселений | 62,0 | 16,9 | 27,3% |
| 000 1 06 06040 00 0000 110 | Земельный налог с физических лиц | 468,0 | 23,1 | 4,9% |
| 000 1 06 06043 10 0000 110 | Земельный налог с физических лиц, обладающих земельным участком, расположенным в границах сельских поселений | 468,0 | 23,1 | 4,9% |
| 000 1 09 00000 00 0000 000 | Задолженность и перерасчеты по отменным налогам, сборам и иным обязательным платежам | 0,0 | 0,1 | 0,0% |
| 000 1 09 04000 00 0000 110 | Налоги на имущество | 0,0 | 0,1 | 0,0% |
| 000 1 09 04050 00 0000 110 | Земельный налог (по обязательствам, возникшим до 1 января 2006 года) | 0,0 | 0,1 | 0,0% |
| 000 1 09 04053 10 0000 110 | Земельный налог (по обязательствам, возникшим до 1 января 2006 года), мобилизуемый на территориях сельских поселений | 0,0 | 0,1 | 0,0% |
| 000 1 11 00000 00 0000 000 | Доходы от использования имущества, находящегося в государственной и муниципальной собственности | 67,2 | 51,7 | 76,9% |
| 000 1 11 01000 00 0000 120 | Доходы в виде прибыли, приходящейся на доли в уставных (складочных) капиталах хозяйственных товариществ и обществ, или дивидендов по акциям, принадлежащим Российской Федерации, субъектам Российской Федерации или муниципальным образованиям | 0,0 | 0,2 | 0,0% |
| 000 1 11 01050 10 0000 120 | Доходы в виде прибыли, приходящейся на доли в уставных (складочных) капиталах хозяйственных товариществ и обществ, или дивидендов по акциям, принадлежащим сельским поселениям | 0,0 | 0,2 | 0,0% |
| 000 1 11 05000 00 0000 120 | Доходы, получаемые в виде арендной либо иной платы за передачу в возмездное пользование государственного и муниципального имущества (за исключением имущества бюджетных и автономных учреждений, а также имущества государственных и муниципальных унитарных предприятий, в том числе казенных) | 67,2 | 51,5 | 76,6% |
| 000 1 11 05020 00 0000 120 | Доходы, получаемые в виде арендной платы за земли после разграничения государственной собственности на землю, а также средства от продажи права на заключение договоров аренды указанных земельных участков (за исключением земельных участков бюджетных и автономных учреждений) | 67,2 | 51,5 | 76,6% |
| 000 1 11 05025 10 0000 120 | Доходы, получаемые в виде арендной платы, а также средства от продажи права на заключение договоров аренды за земли, находящиеся в собственности сельских поселений (за исключением земельных участков муниципальных бюджетных и автономных учреждений) | 67,2 | 51,5 | 76,6% |
| 000 1 16 00000 00 0000 000 | Штрафы, санкции, возмещение ущерба | 691,7 | 711,5 | 102,9% |
| 000 1 16 18000 00 0000 140 | Денежные взыскания (штрафы) за нарушение бюджетного законодательства Российской Федерации | 691,7 | 711,5 | 102,9% |
| 000 1 16 18000 02 0000 140 | Доходы от сумм пеней, предусмотренных законодательством Российской Федерации о налогах и сборах, подлежащие зачислению в бюджеты субъектов Российской Федерации по нормативу, установленному Бюджетным кодексом Российской Федерации, распределяемые Федеральным казначейством между бюджетами субъектов Российской Федерации в соответствии с федеральным законом о федеральном бюджете | 691,7 | 711,5 | 102,9% |
| 000 1 17 00000 00 0000 000 | Прочие неналоговые платежи | 12,8 | 12,8 | 100,0% |
| 000 1 17 15000 00 0000 150 | Инициативные платежи | 12,8 | 12,8 | 100,0% |
| 000 1 17 15030 00 0000 150 | Инициативные платежи, зачисляемые в бюджеты сельских поселений | 12,8 | 12,8 | 100,0% |
| 000 2 00 00000 00 0000 000 | Безвозмездные поступления | 8 019,0 | 988,2 | 12,3% |
| 000 2 02 00000 00 0000 000 | Безвозмездные поступления от других бюджетов бюджетной системы Российской Федерации | 8 019,0 | 988,2 | 12,3% |
| 000 2 02 10000 00 0000 150 | Дотации бюджетам бюджетной системы Российской Федерации | 2 654,0 | 663,5 | 25,0% |
| 000 2 02 15001 00 0000 150 | Дотации на выравнивание бюджетной обеспеченности | 2 654,0 | 663,5 | 25,0% |
| 000 2 02 15001 10 0000 150 | Дотации бюджетам сельских поселений на выравнивание бюджетной обеспеченности из бюджета субъекта Российской Федерации | 2 654,0 | 663,5 | 25,0% |
| 000 2 02 30000 00 0000 150 | Субвенции бюджетам бюджетной системы Российской Федерации | 148,9 | 26,4 | 17,7% |

| | | | | |
|----------------------------|--|-----------------|----------------|--------------|
| 000 2 02 35118 00 0000 150 | Субвенции бюджетам на осуществление первичного воинского учета на территориях, где отсутствуют военные комиссариаты | 142,7 | 24,8 | 17,4% |
| 000 2 02 35118 10 0000 150 | Субвенции бюджетам сельских поселений на осуществление первичного воинского учета на территориях, где отсутствуют военные комиссариаты | 142,7 | 24,8 | 17,4% |
| 000 2 02 30024 00 0000 150 | Субвенции местным бюджетам на выполнение передаваемых полномочий субъектов Российской Федерации | 6,2 | 1,6 | 25,8% |
| 000 2 02 30024 10 0000 150 | Субвенции бюджетам сельских поселений на выполнение передаваемых полномочий субъектов Российской Федерации | 6,2 | 1,6 | 25,8% |
| 000 2 02 40000 00 0000 150 | Иные межбюджетные трансферты | 5 216,1 | 485,2 | 9,3% |
| 000 2 02 40014 00 0000 150 | Межбюджетные трансферты, передаваемые бюджетам муниципальных образований на осуществление части полномочий по решению вопросов местного значения в соответствии с заключенными соглашениями | 5,0 | 5,0 | 100,0% |
| 000 2 02 40014 10 0000 150 | Межбюджетные трансферты, передаваемые бюджетам сельских поселений из бюджетов муниципальных районов на осуществление части полномочий по решению вопросов местного значения в соответствии с заключенными соглашениями | 5,0 | 5,0 | 100,0% |
| 000 2 02 49999 00 0000 150 | Прочие межбюджетные трансферты, передаваемые бюджетам | 5 211,1 | 480,2 | 9,2% |
| 000 2 02 49999 10 0000 150 | Прочие межбюджетные трансферты, передаваемые бюджетам поселений | 5 211,1 | 480,2 | 9,2% |
| 000 2 19 00000 00 0000 000 | Возврат остатков субсидий, субвенций и иных межбюджетных трансфертов, имеющих целевое назначение, прошлых лет | 0,0 | -186,9 | 0,0% |
| 000 2 19 00000 10 0000 150 | Возврат остатков субсидий, субвенций и иных межбюджетных трансфертов, имеющих целевое назначение, прошлых лет из бюджетов сельских поселений | 0,0 | -186,9 | 0,0% |
| 000 2 19 60010 10 0000 150 | Возврат остатков субсидий, субвенций и иных межбюджетных трансфертов, имеющих целевое назначение, прошлых лет из бюджетов сельских поселений | 0,0 | -186,9 | 0,0% |
| ИТОГО ДОХОДОВ | | 12 543,2 | 2 605,8 | 20,8% |

**Исполнение расходов бюджета Приволжского сельского поселения по разделам, подразделам
классификации расходов бюджета за I квартал 2023 года**

| Раздел, подраздел | Наименование показателя | Плановые назначения на 2023 год | Фактическое исполнение на 01.04.2023 | тыс. рублей % исполнения |
|----------------------|---|---------------------------------------|--|-----------------------------|
| 1 | 2 | 3 | 4 | 5 |
| 0100 | Общегосударственные вопросы | 3 512,3 | 736,6 | 21,0% |
| 0102 | Функционирование высшего должностного лица субъекта Российской Федерации и муниципального образования | 726,6 | 147,9 | 20,4% |
| 0104 | Функционирование Правительства Российской Федерации, высших исполнительных органов государственной власти субъектов Российской Федерации, местных администраций | 2 575,5 | 553,1 | 21,5% |
| 0106 | Обеспечение деятельности финансовых, налоговых и таможенных органов и органов финансового (финансово-бюджетного) надзора | 95,0 | 23,8 | 25,1% |
| 0111 | Резервные фонды | 5,0 | 0,0 | 0,0% |
| 0113 | Другие общегосударственные вопросы | 110,2 | 11,8 | 10,7% |
| 0200 | Национальная оборона | 142,7 | 24,8 | 17,4% |
| 0203 | Мобилизационная и вневойсковая подготовка | 142,7 | 24,8 | 17,4% |
| 0300 | Национальная безопасность и правоохранительная деятельность | 51,6 | 12,9 | 25,0% |
| 0310 | Защита населения и территории от чрезвычайных ситуаций природного и техногенного характера, пожарная безопасность | 36,0 | 9,0 | 25,0% |
| 0314 | Другие вопросы в области национальной безопасности и правоохранительной деятельности | 15,6 | 3,9 | 25,0% |
| 0400 | Национальная экономика | 6 288,6 | 664,7 | 10,6% |
| 0406 | Водное хозяйство | 30,0 | 29,6 | 98,7% |
| 0409 | Дорожное хозяйство (дорожные фонды) | 6 258,6 | 635,1 | 10,1% |
| 0500 | Жилищно-коммунальное хозяйство | 1 171,9 | 46,7 | 4,0% |
| 0501 | Жилищное хозяйство | 45,0 | 11,6 | 25,8% |
| 0503 | Благоустройство | 1 126,9 | 35,1 | 3,1% |
| 0800 | Культура, кинематография | 2 931,2 | 655,2 | 22,4% |
| 0801 | Культура | 2 931,2 | 655,2 | 22,4% |
| 1000 | Социальная политика | 142,1 | 35,5 | 25,0% |
| 1001 | Пенсионное обеспечение | 142,1 | 35,5 | 25,0% |
| | Итого расходов: | 14 240,4 | 2 176,4 | 15,3% |

Исполнение расходов бюджета Приволжского сельского поселения по ведомственной структуре расходов бюджета за I квартал 2023 года

| Наименование | | | | | тыс. рублей | | | |
|--|------------|-----------|-----------|-------------------------|--------------|-------------------------------------|--------------------------------------|---------------------------------|
| | Ведомство | Раздел | Подраздел | Целевая статья расходов | Вид расходов | План годовых назначений на 2023 год | Фактическое исполнение на 01.04.2023 | % исполнения годовых назначений |
| Администрация Приволжского сельского поселения | 956 | | | | | 14 240,4 | 2 176,4 | 15,3% |
| Общегосударственные вопросы | 01 | 00 | | | | 3 512,3 | 736,6 | 21,0% |
| Функционирование высшего должностного лица субъекта Российской Федерации и муниципального образования | 01 | 02 | | | | 726,6 | 147,9 | 20,4% |
| Непрограммные направления обеспечения деятельности органов местного самоуправления муниципальных образований Светлоярского района Волгоградской области | | 01 | 02 | 90 0 | | | | |
| Расходы на выплаты персоналу в целях обеспечения выполнения функций государственными (муниципальными) органами, казенными учреждениями, органами управления государственными внебюджетными фондами | | 01 | 02 | 90 0 | 100 | 726,6 | 147,9 | 20,4% |
| Функционирование Правительства Российской Федерации, высших исполнительных органов государственной власти субъектов Российской Федерации, местных администраций | 01 | 04 | | | | 2 575,5 | 553,1 | 21,5% |
| Непрограммные направления обеспечения деятельности органов местного самоуправления муниципальных образований Светлоярского района Волгоградской области | | 01 | 04 | 90 0 | | | | |
| Расходы на выплаты персоналу в целях обеспечения выполнения функций государственными (муниципальными) органами, казенными учреждениями, органами управления государственными внебюджетными фондами | | 01 | 04 | 90 0 | 100 | 1 892,1 | 386,7 | 20,4% |
| Закупка товаров, работ и услуг для обеспечения государственных (муниципальных) нужд | | 01 | 04 | 90 0 | 200 | 536,5 | 135,3 | 25,2% |
| Непрограммные расходы органов местного самоуправления муниципального образования | | 01 | 04 | 99 0 | | | | |
| Межбюджетные трансферты | | 01 | 04 | 99 0 | 500 | 45,9 | 10,7 | 23,3% |
| Иные бюджетные ассигнования | | 01 | 04 | 99 0 | 800 | 101,0 | 20,4 | 20,2% |
| Обеспечение деятельности финансовых, налоговых и таможенных органов и органов финансового (финансово-бюджетного) надзора | 01 | 06 | | | | 95,0 | 23,8 | 25,1% |
| Непрограммные расходы органов местного самоуправления муниципальных образований Светлоярского района | | 01 | 06 | 99 0 | | | | |
| Межбюджетные трансферты | | 01 | 06 | 99 0 | 500 | 95,0 | 23,8 | 25,1% |
| Резервные фонды | 01 | 11 | | | | 5,0 | 0,0 | 0,0% |
| Непрограммные расходы органов местного самоуправления муниципальных образований Светлоярского района | | 01 | 11 | 99 0 | | | | |
| Иные бюджетные ассигнования | | 01 | 11 | 99 0 | 800 | 5,0 | 0,0 | 0,0% |
| Другие общегосударственные вопросы | 01 | 13 | | | | 110,2 | 11,8 | 10,7% |
| Непрограммные расходы органов местного самоуправления муниципальных образований Светлоярского района | | 01 | 13 | 99 0 | | | | |
| Закупка товаров, работ и услуг для обеспечения государственных (муниципальных) нужд | | 01 | 13 | 99 0 | 200 | 100,0 | 11,8 | 11,8% |
| Иные бюджетные ассигнования | | 01 | 13 | 99 0 | 800 | 4,0 | 0,0 | 0,0% |
| Непрограммные расходы органов государственной власти Волгоградской области | | 01 | 13 | 99 0 | | | | |
| Закупка товаров, работ и услуг для обеспечения государственных (муниципальных) нужд | | 01 | 13 | 99 0 | 200 | 6,2 | 0,0 | 0,0% |
| Национальная оборона | 02 | 00 | | | | 142,7 | 24,8 | 17,4% |
| Мобилизационная и вневойсковая подготовка | 02 | 03 | | | | 142,7 | 24,8 | 17,4% |
| Непрограммные расходы органов государственной власти Волгоградской области | | 02 | 03 | 99 0 | | | | |
| Расходы на выплаты персоналу в целях обеспечения выполнения функций государственными (муниципальными) органами, казенными учреждениями, органами управления государственными внебюджетными фондами | | 02 | 03 | 99 0 | 100 | 142,7 | 24,8 | 17,4% |
| Национальная безопасность и правоохранительная деятельность | 03 | 00 | | | | 51,6 | 12,9 | 25,0% |
| Защита населения и территории от чрезвычайных ситуаций природного и техногенного характера, пожарная безопасность | | 03 | 10 | | | 36,0 | 9,0 | 25,0% |
| Непрограммные расходы органов местного самоуправления муниципальных образований Светлоярского района | | 03 | 10 | 99 0 | | | | |
| Межбюджетные трансферты | | 03 | 10 | 99 0 | 500 | 36,0 | 9,0 | 25,0% |
| Другие вопросы в области национальной безопасности и правоохранительной деятельности | 03 | 14 | | | | 15,6 | 3,9 | 25,0% |
| Непрограммные расходы органов местного самоуправления муниципальных образований Светлоярского района | | 03 | 14 | 99 0 | | | | |
| Межбюджетные трансферты | | 03 | 14 | 99 0 | 500 | 15,6 | 3,9 | 25,0% |
| Национальная экономика | 04 | 00 | | | | 6 288,6 | 664,7 | 10,6% |
| Водное хозяйство | 04 | 06 | | | | 30,0 | 29,6 | 98,7% |
| Непрограммные расходы органов местного самоуправления муниципальных образований Светлоярского района | | 04 | 06 | 99 0 | | | | |
| Закупка товаров, работ и услуг для обеспечения государственных (муниципальных) нужд | | 04 | 06 | 99 0 | 200 | 30,0 | 29,6 | 98,7% |

| | | | | | | | | | |
|--|--|----|----|------|-----|--|----------|---------|--------|
| Дорожное хозяйство (дорожные фонды) | | 04 | 09 | | | | 6 258,6 | 635,1 | 10,1% |
| Муниципальная программа "Комплексное развитие систем транспортной инфраструктуры и дорожного хозяйства на территории Приволжского сельского поселения Светлоярского муниципального района Волгоградской области на 2022-2024 годы" | | | | | | | | | |
| Закупка товаров, работ и услуг для обеспечения государственных (муниципальных) нужд | | 04 | 09 | 52 0 | | | | | |
| Жилищно-коммунальное хозяйство | | 04 | 09 | 52 0 | 200 | | 6 258,6 | 635,1 | 10,1% |
| Жилищное хозяйство | | 05 | 00 | | | | 1 171,9 | 46,7 | 4,0% |
| Непрограммные расходы органов местного самоуправления муниципальных образований Светлоярского района | | 05 | 01 | | | | 45,0 | 11,6 | 25,8% |
| Закупка товаров, работ и услуг для обеспечения государственных (муниципальных) нужд | | 05 | 01 | 99 0 | | | | | |
| Межбюджетные трансферты | | 05 | 01 | 99 0 | 200 | | 40,0 | 6,6 | 16,5% |
| Благоустройство | | 05 | 01 | 99 0 | 500 | | 5,0 | 5,0 | 100,0% |
| Муниципальная программа "Благоустройство территории Приволжского сельского поселения Светлоярского муниципального района Волгоградской области на 2018-2024 годы" | | 05 | 03 | | | | 1 126,9 | 35,1 | 3,1% |
| Закупка товаров, работ и услуг для обеспечения государственных (муниципальных) нужд | | 05 | 03 | 23 0 | | | | | |
| Непрограммные расходы органов местного самоуправления муниципальных образований Светлоярского района | | 05 | 03 | 23 0 | 200 | | 166,7 | 0,0 | 0,0% |
| Закупка товаров, работ и услуг для обеспечения государственных (муниципальных) нужд | | 05 | 03 | 99 0 | | | | | |
| Межбюджетные трансферты | | 05 | 03 | 99 0 | 200 | | 863,5 | 35,1 | 4,1% |
| Культура, кинематография | | 05 | 03 | 99 0 | 500 | | 96,7 | 0,0 | 0,0% |
| Культура | | 08 | 00 | | | | 2 931,2 | 655,2 | 22,4% |
| Непрограммные расходы органов местного самоуправления муниципальных образований Светлоярского района | | 08 | 01 | | | | 2 931,2 | 655,2 | 22,4% |
| Расходы на выплаты персоналу в целях обеспечения выполнения функций государственными (муниципальными) органами, казенными учреждениями, органами управления государственными внебюджетными фондами | | 08 | 01 | 99 0 | | | | | |
| Закупка товаров, работ и услуг для обеспечения государственных (муниципальных) нужд | | 08 | 01 | 99 0 | 100 | | 1 303,3 | 237,1 | 18,2% |
| Иные бюджетные ассигнования | | 08 | 01 | 99 0 | 200 | | 1 605,4 | 415,5 | 25,9% |
| Социальная политика | | 08 | 01 | 99 0 | 800 | | 22,5 | 2,6 | 11,6% |
| Пенсионное обеспечение | | 10 | 00 | | | | 142,1 | 35,5 | 25,0% |
| Непрограммные расходы органов местного самоуправления муниципальных образований Светлоярского района | | 10 | 01 | | | | 142,1 | 35,5 | 25,0% |
| Социальное обеспечение и иные выплаты населению | | 10 | 01 | 99 0 | | | | | |
| ИТОГО расходов по ГРБС 956 | | 10 | 01 | 99 0 | 300 | | 142,1 | 35,5 | 25,0% |
| | | | | | | | 14 240,4 | 2 176,4 | 15,3% |

**Источники финансирования дефицита бюджета Приволжского сельского поселения по кодам классификации источников
финансирования дефицитов бюджетов за I квартал 2023 года**

| Наименование кода классификации источников финансирования дефицитов бюджетов | Код классификации источников финансирования дефицитов бюджетов | Бюджетные назначения 2022 год | Фактическое исполнение на 01.04.2022 | Отклонения факта от плана |
|---|--|----------------------------------|--|------------------------------|
| 1 | 2 | 3 | 4 | 5 |
| Источники финансирования дефицита бюджета - всего | X | 1 697,2 | -429,4 | -2 126,6 |
| Изменение остатков средств на счетах по учету средств бюджетов | 956 01 05 00 00 00 0000 000 | 1 697,2 | -429,4 | -2 126,6 |
| Увеличение прочих остатков средств бюджетов | 956 01 05 02 00 00 0000 500 | -12 543,2 | -3 125,5 | 9 417,7 |
| Уменьшение прочих остатков средств бюджетов | 956 01 05 02 00 00 0000 600 | 14 240,4 | 2 696,1 | -11 544,3 |

тыс. рублей